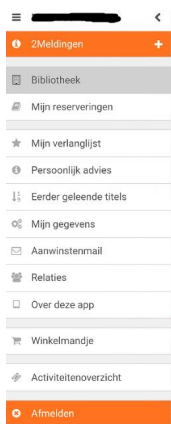
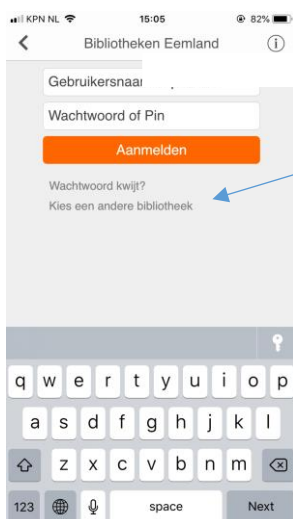


IOS (iphone)

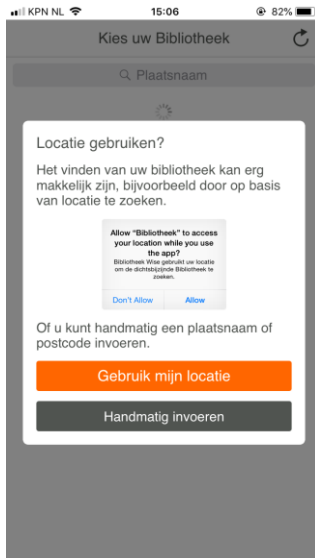
1. Open de Bibliotheek Wise App en kies in het menu voor Afmelden.



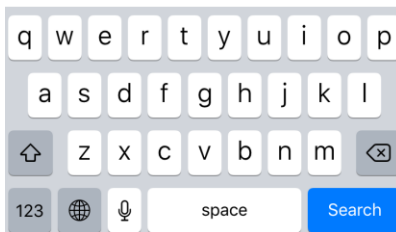
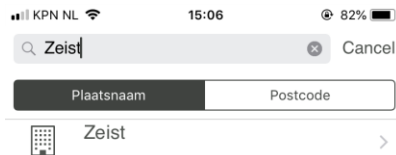
2. Kies op het startscherm voor “Kies een andere bibliotheek” en kies de plaats van uw Bibliotheek.



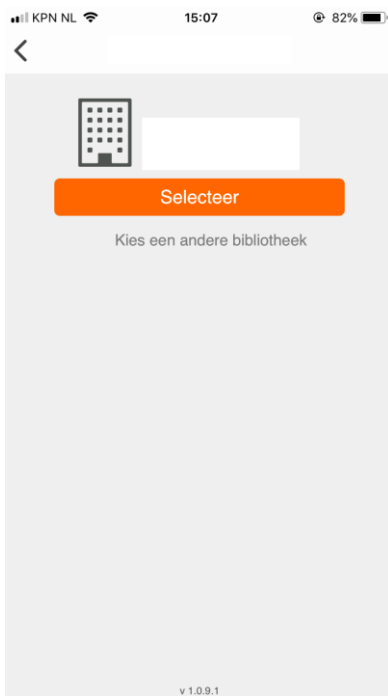
3. Kies op het volgend scherm een optie



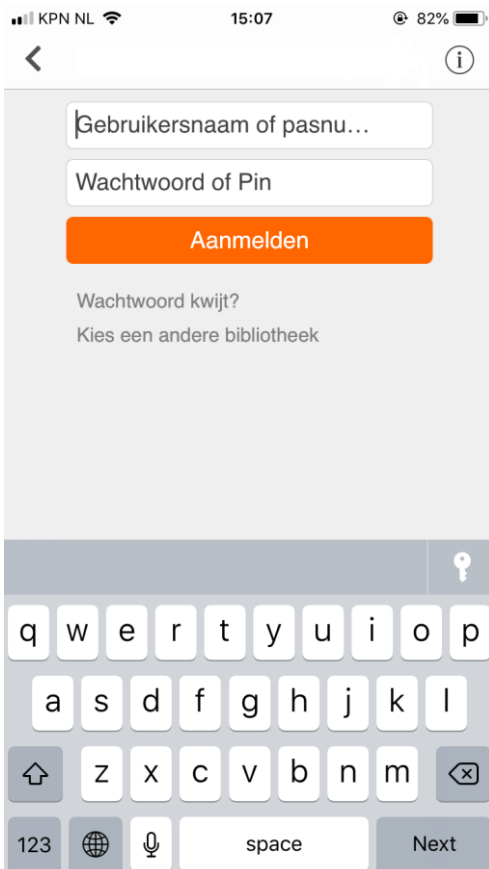
4. Als u kiest voor Handmatig invoeren, zoek dan naar de plaats waar uw bibliotheek gevestigd is, in dit voorbeeld Zeist:



5. En tik de plaats aan. Tik op “Selecteer” in het dan volgend scherm:

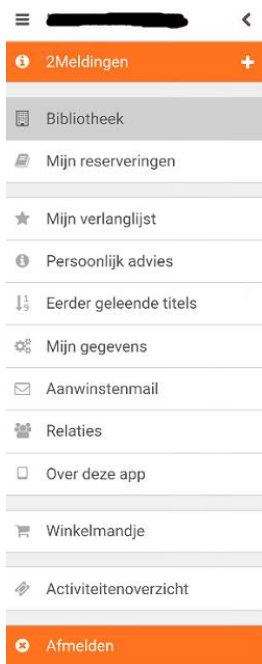


6. Meldt u nu aan met uw gebruikersnaam of pasnummer, en wachtwoord.




Android

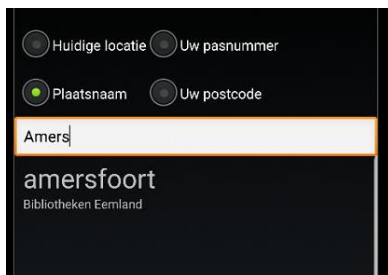
1. Open de Bibliotheek Wise App en kies in het menu voor Afmelden.



2. Kies voor “Nieuw profiel aanmaken”



3. Selecteer opnieuw de plaats van uw Bibliotheek.



4. Vul uw login gegevens in en klik op aanmelden.

Wachtwoord:

Aanmelden